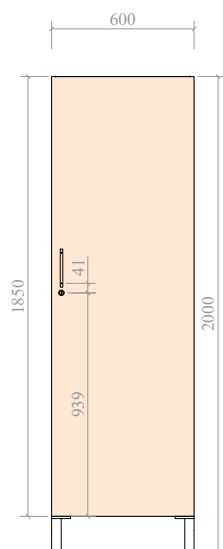
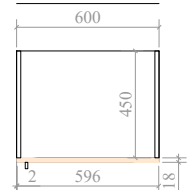


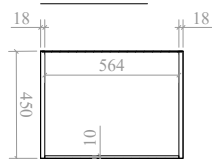
ČELNÍ POHLED



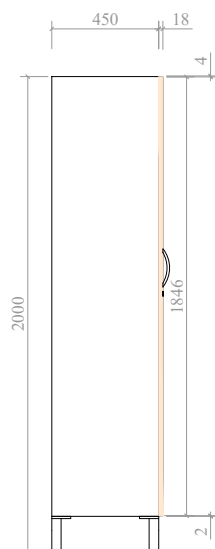
HORNÍ POHLED



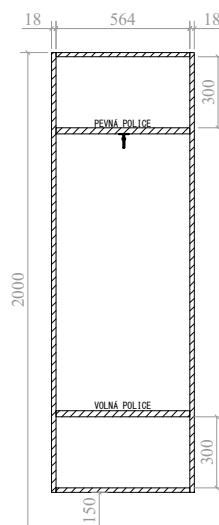
HORNÍ ŘEZ



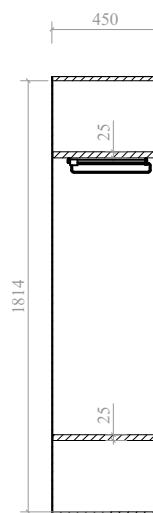
BOČNÍ POHLED



ČELNÍ ŘEZ



BOČNÍ ŘEZ



PROVEDENÍ

KORPUS: BAREVNÉ ŘEŠENÍ BUDE PŘED REALIZACÍ
VYBÍRAT UŽIVATEL S INVESTOREM, TL. 18 MM, 25MM
HRANA: DLE PROJEKTANTA, 22/0,8
DVÍRKA: BAREVNÉ PROVEDENÍ DLE UŽIVATELE
HRANA: ABS DLE DEKORU, 22/2

ABS TL. 2MM, DLE LAMINA V PROVEDENÍ,
(VIZ TECHNICKÁ ZPRÁVA) Š. DLE LAMINA V
BEZESPÁROVÉM

PROVEDENÍ NAVÁŘENÍM HRANY NA DÍLEC POMOCÍ
TECHNOLOGIE: LASER, NIR, HOT – AIR NEBO
PLASMA, TL. 2MM

ÚCHYTKY: KOVOVÁ, POVRCHOVÁ ÚPRAVA
CHROM MATNÝ, 128 MM

ZÁVĚSY: NAPŘÍKLAD V KVALITĚ BLUM, HETTICH
NEBO LEPŠÍ, S INTEGROVANÝM TLUMENÍM

ZÁMEK: STŘEDOVÝ, JEDNOTNÝ KLÍČ

NÁBYTKOVÁ NOHA: POVRCHOVÁ ÚPRAVA ELOXOVANÝ
HLINÍK, VÝŠKA 150MM, S REKTIFIKACÍ

ZÁDA: BÍLÁ HDF DESKA 4MM

AKCE: NEMOCNICE TRINEC

VÝKRES: SKRIN SATNÍ 2 DVEROVÁ

POLOŽKA: 20133

POČET KUSŮ: 4 ks

MÍSTNOST: 2.30, 2.33

PODLAŽÍ:

STAVBA: Nemocnice Trinec – REHABILITACE

DATUM: 05/2023

VYPRACOVALA: ING. TEREZA ANTONÍNOVÁ

46

U VESTAVĚNÉHO A NA STAVBU NAVAZUJÍCÍHO NÁBYTKU JE NUTNÉ PŘED JEHO VÝROBOU ZAMĚŘIT SKUTEČNÉ ROZMĚRY STAVEBNÍCH KONSTRUKCÍ.